

智慧树平台共享课导学

学生端讲解



APP 操作方法



知到APP下载

知到 APP

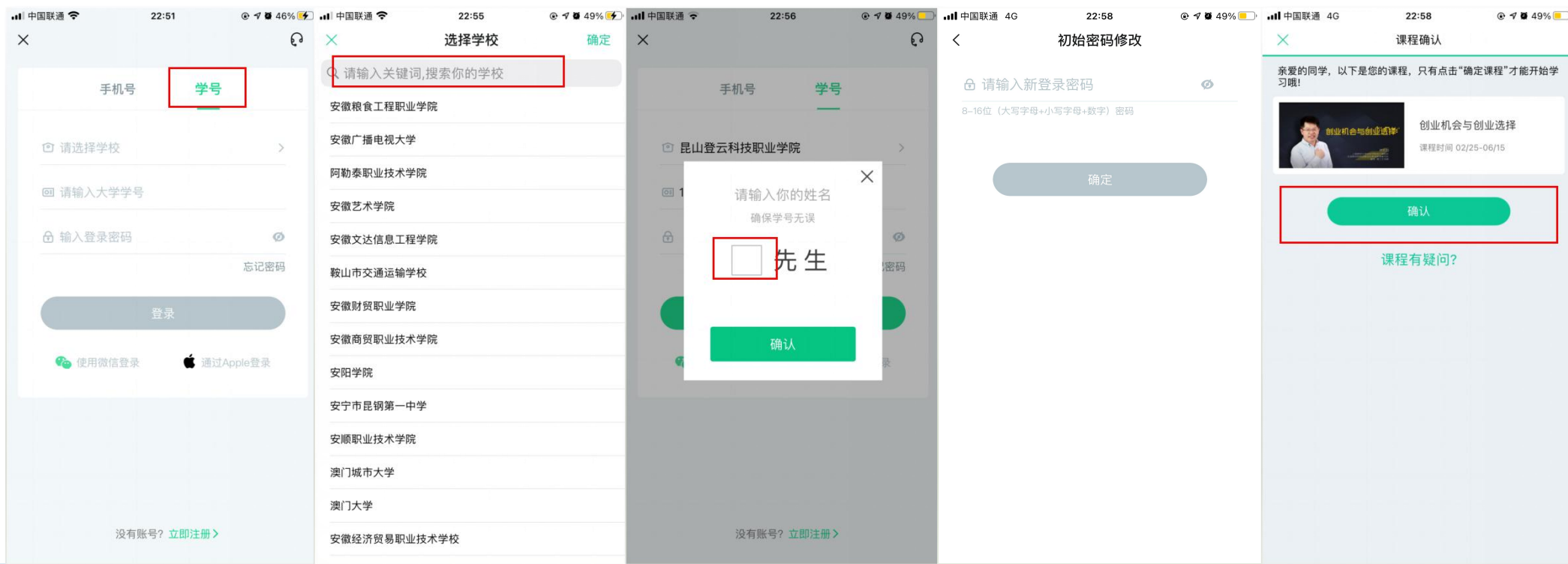
用手机随时学习

APP 操作方法——登录

新生——之前未登录过的同学

打开知到APP，选择**学号**登录，输入自己的学校、大学学号及初始密码**Zhihuishu@学号后6位**（首字母Z为**大写**。如：Zhihuishu@220908。如学号不足6位，则为全部学号），验证姓氏、绑定手机号后，会弹出课程确认的界面，点击确认即可（如弹出姓名与本人姓名不一致请及时反馈老师或联系在线客服反馈。

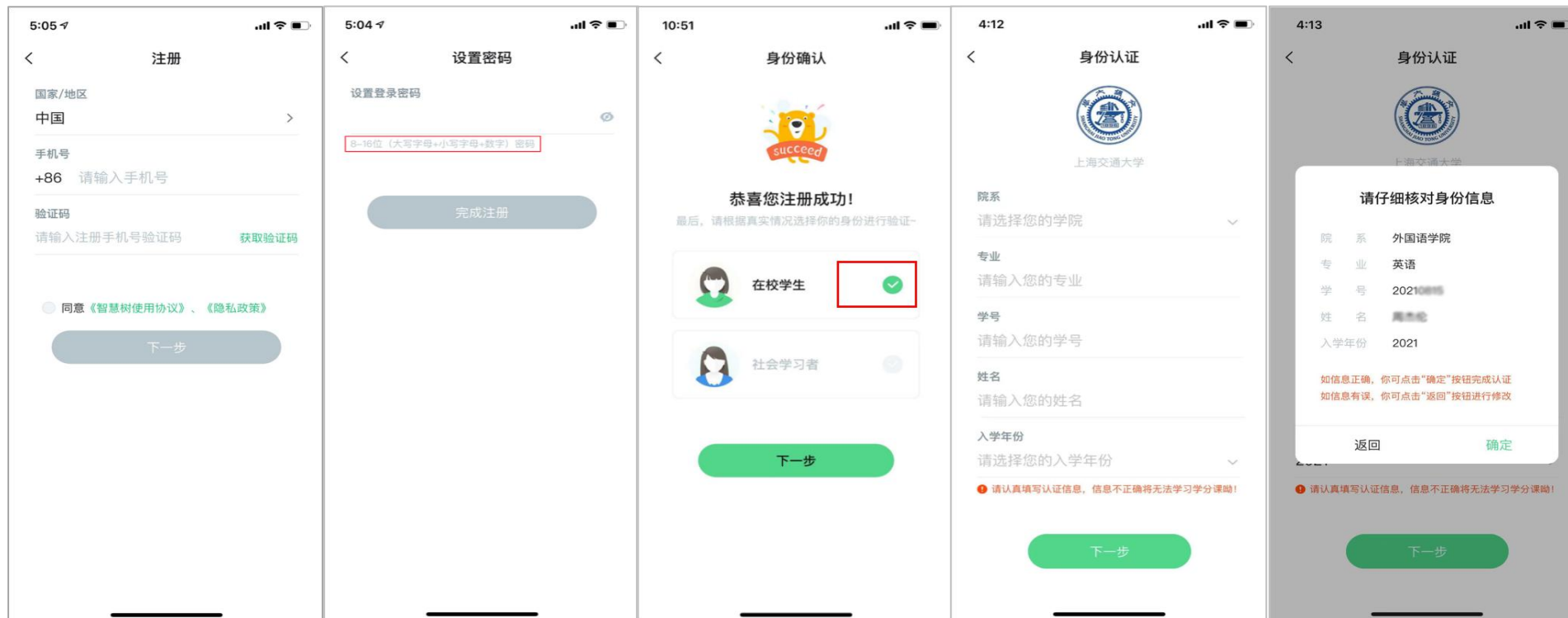
(注意：首次登录请务必选择学号登录)



APP 操作方法——登录

新生——之前未登录过的同学

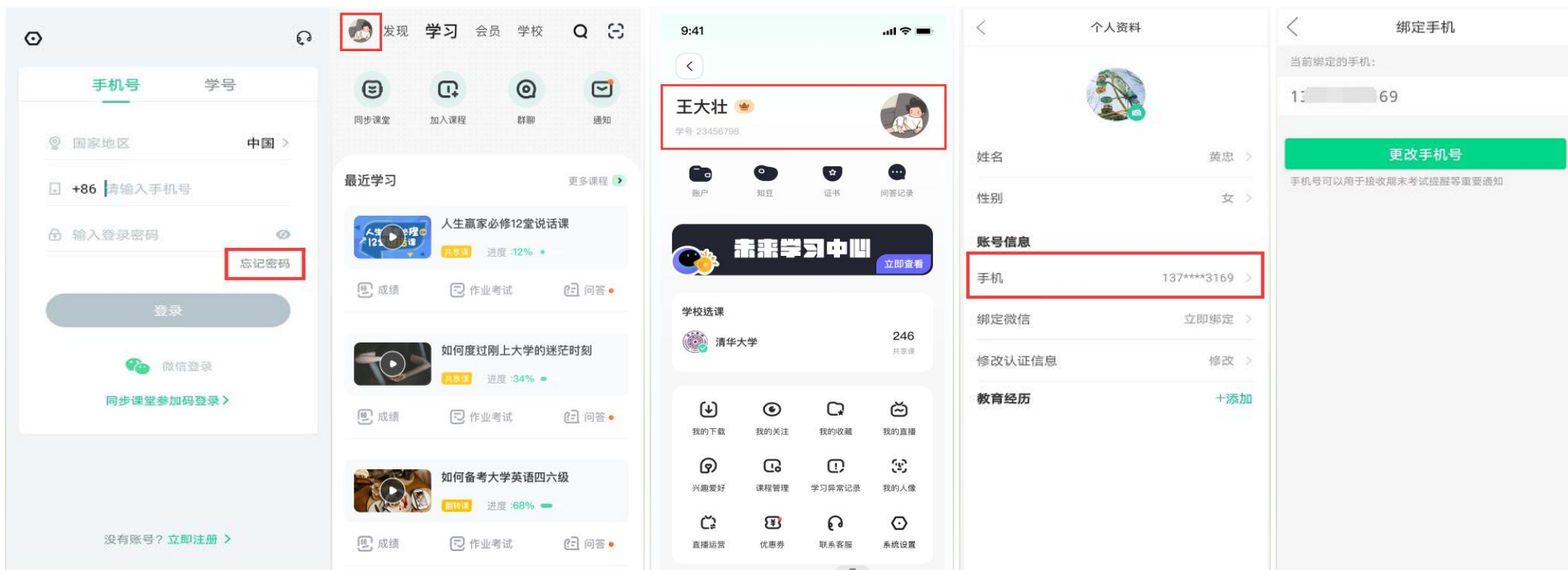
如果新生在学号登录前已先用手机号注册了一个账户，再用学号登录绑定手机号时，系统会提示手机号被占用，则为被自己的手机号账号占用。此时，只需用手机号注册的账户先登录，再进行【身份认证】，即可看到弹出的课程。



APP 操作方法——登录

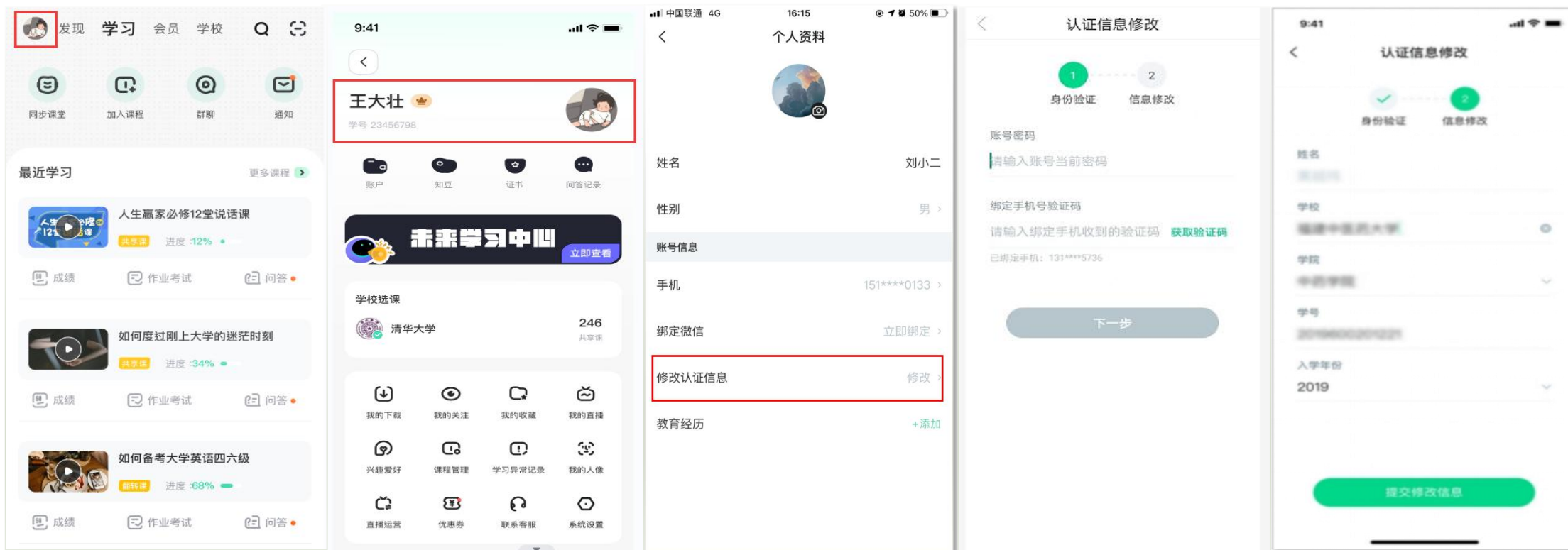
老生——之前使用过智慧树的同学

打开知到APP，选择【**学号+学校+原来设置的密码**】或者【**手机号+原来设置的密码**】登录。如果忘记了原来的密码，在未更换手机号的情况下，点击【**忘记密码**】，通过原来绑定的手机号重设密码。如不再使用平台上原绑定的手机号码，已登录状态下头像进去【**个人资料**】页，点击【**手机**】信息进行更换手机号（前提是新手机号未曾注册过），如不成功，可联系在线客服“转人工”处理。



修改认证信息

若需要修改自己的认证信息，已登录状态下头像进去【个人资料】页，点击【修改认证信息】项，即可进入修改页面。



学习通知

The screenshot displays a learning management system interface. At the top, there is a navigation bar with icons for '发现' (Discover), '学习' (Learn), '会员' (Member), and '学校' (School). Below this, there are icons for '同步课堂' (Synchronous Class), '加入课程' (Join Course), and '群聊' (Group Chat). A '通知' (Notification) icon is highlighted with a red box. The top right corner features a blue navigation bar with icons for '官网' (Official Website), '客服' (Customer Service), '帮助中心' (Help Center), '消息' (Message), and '身份切换' (Switch Identity). The '消息' icon is also highlighted with a red box. Below the navigation bar, there is a section for '返回学堂' (Return to Classroom) and '走进故宫 故宫研究院' (Enter the Forbidden City, Forbidden City Institute). A '消息中心' (Message Center) icon is highlighted with a red box. The main content area shows a notification for '第一章 1.4. 故宫文化的三个特点' (Chapter 1, 1.4. Three Characteristics of the Forbidden City Culture). The notification text reads: '【温馨提示】2023秋冬学期新生老生看过来（重要！重要！重要！）' (Warm Reminder: 2023 Autumn and Winter Semester New and Old Students, Please Look Here (Important! Important! Important!)). The notification also includes a preface about using the app and a link to view all notifications. The notification is dated 2023-08-15 and is from '智慧树' (Wisdom Tree).

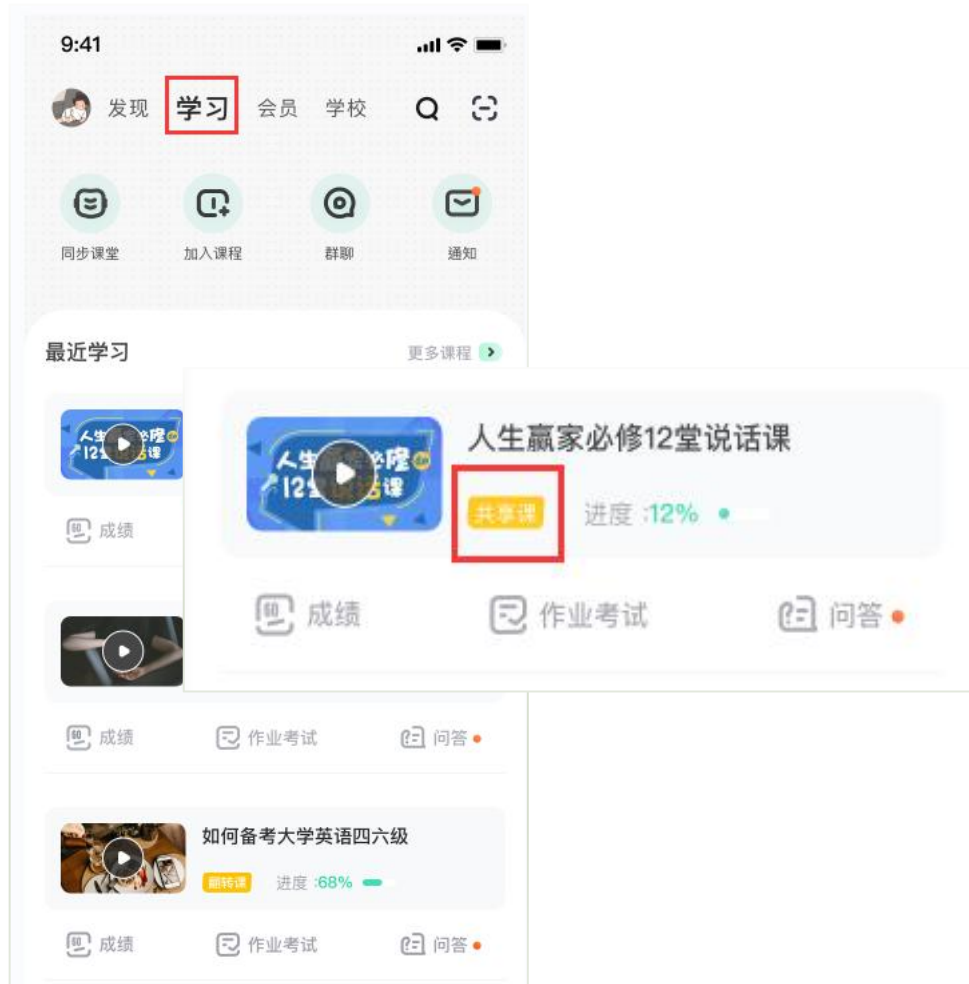
- 1、【学习通知】中会有课程重要信息的推送，请各位同学一定要认真留意。
- 2、APP端消息中心入口在【学习】模块右下方【通知】栏目内；PC端【消息中心】在学堂和课程页面顶部的【消息】中。

课程提醒



- 1、**【课程提醒】**中会有课程重要信息的推送，请各位同学通过公众号绑定账号后认真留意信息。
- 2、点击课程卡片进入课程主界面，在**【课程提醒】**栏目按提示关注公众号、绑定好智慧树账号后会收到相应课程提醒消息。

APP 操作方法——学习



- 1、打开APP后，点击【**学习**】即可看到已选择的课程，点击图片即可开始学习；
- 2、注意：学习时，请关注角标为**共享课**，角标为**兴趣课**或是**公开课**的是同学们自己在知到APP里选择的，这个课看完没有分数！要学习**共享课！共享课！共享课！**

APP 操作方法——学习



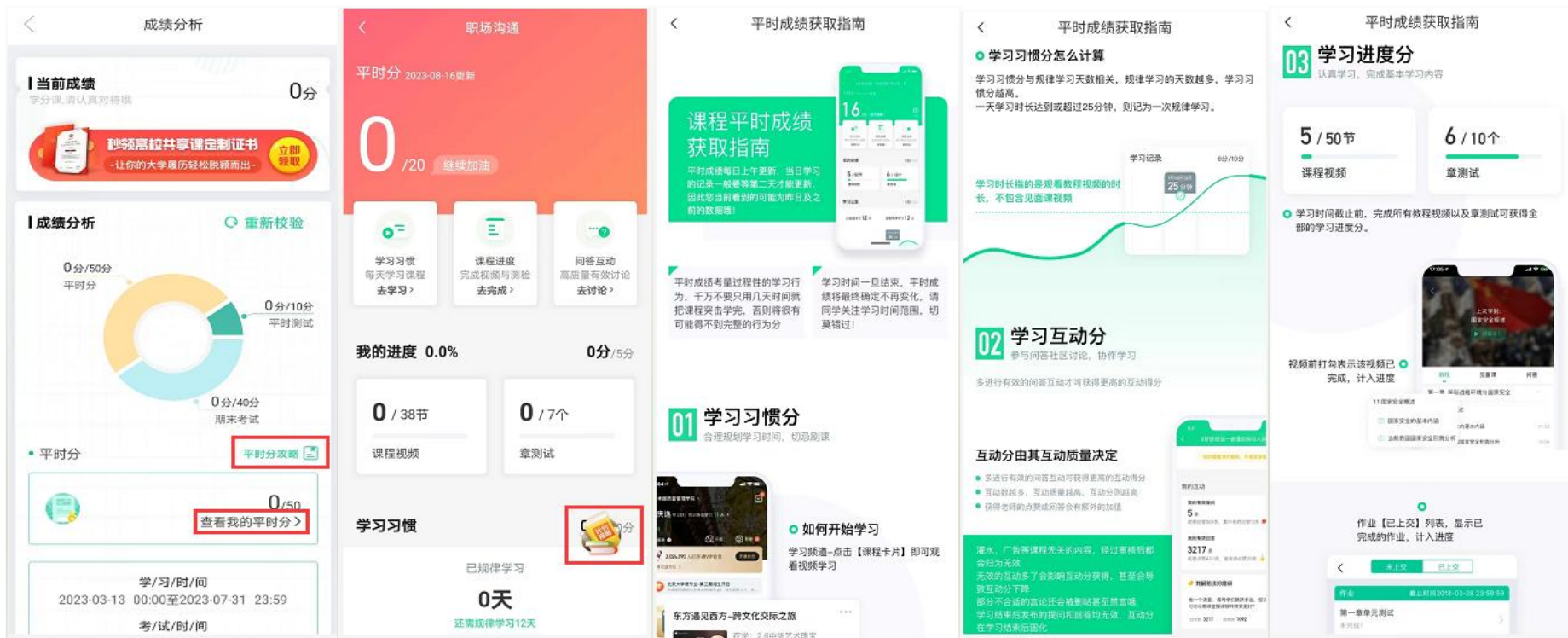
【成绩】模块

- 1、请大家开始学习前一定要查看成绩组成以及平时分攻略!!!
- 2、在学习过程中，学生可点击【学习】模块中的【成绩】入口，可查看该门课的当前成绩、学习时间、考试时间和成绩规则；**课程总成绩由平时成绩+平时测试成绩+见面课成绩+期末考试成绩四部分组成，各部分成绩比例组成以学校规定为准。**
- 3、注意：【成绩分析】中的分数仅作为学习过程中的参考，智慧树最终成绩以成绩发布后的为准。如果觉得有问题，可先自行刷新一下再查看。

APP 操作方法——学习

【平时分】攻略

- 1、点击成绩分析页面中的“查看我的平时分”，可以进入平时成绩详情页面。
- 2、平时成绩由**学习进度**、**学习习惯**、**问答互动**三部分组成，点击【平时分攻略】或【计分规则】图标，可以进入查看具体的获取指南。



APP 操作方法——学习



1) 【学习进度】部分

学习时间截止前，完成所有教程视频以及章测试可获得全部的学习进度分，即**学习进度分=看视频+做章节测试**，所以一定不要忽略完成章测试。

2) 【学习习惯】部分

(1) 学习前的第一件事，请查看电脑端/APP【**成绩分析**】模块中的成绩组成及规则，查看课程应需规律学习的天数。应需规律学习的天数按照课程在线视频总时长进行计算；

(2) 学生**单日视频教程学习时长**达到25分钟后即可获得当日学习习惯分数（建议学习时长25-30分钟为宜）；

(3) 学习时长**仅为观看教程视频**产生的时长，**不包括观看见面课及完成章测试的时长**；

(4) 学习时长及规律天数**次日上午更新**。

APP 操作方法——学习



3) 【问答互动】部分

(1) 问答分由有效问题数、有效回答数、获得有效回答数三部分构成。

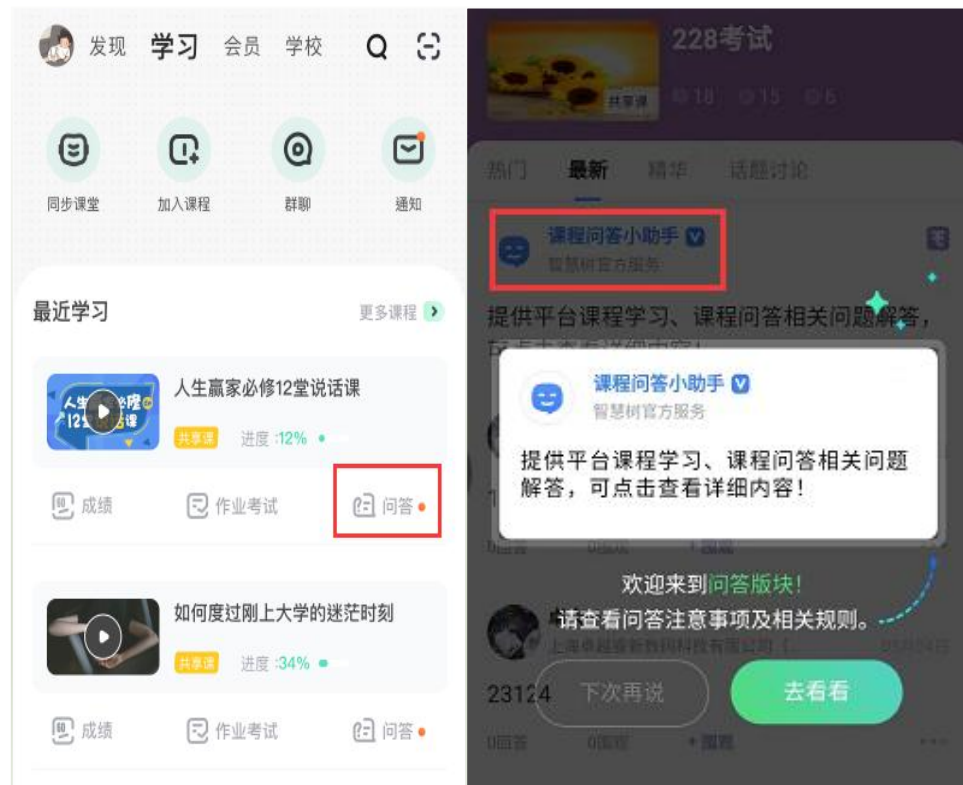
(2) 互动分在整个学期内都会有所浮动，如被系统审核为“有效”的问答，在审核人员复核为“无效”之后，相应的问答数量也会发生变化，则分数也会随之产生变化。

(3) 互动分在学习时间截止后固化，最终互动得分将于**次日上午**更新。

(4) “非人为”刷帖行为的处罚，一经发现将做**本学期禁言**处理（自动解禁时间为2025年3月31日23:59:59）。温馨提示：如果本学期您有多门课程学习，其中有一门（或多门）课程存在非法刷帖，被禁言后则**本学期所有课程**都无法参与互动问答。

重要，重要，重要：欲知更多关于学习问答的攻略建议，请前往知到APP或官网学习课程栏目中，点击【问答】-【课程问答小助手】下方文字处了解。

APP 操作方法——学习



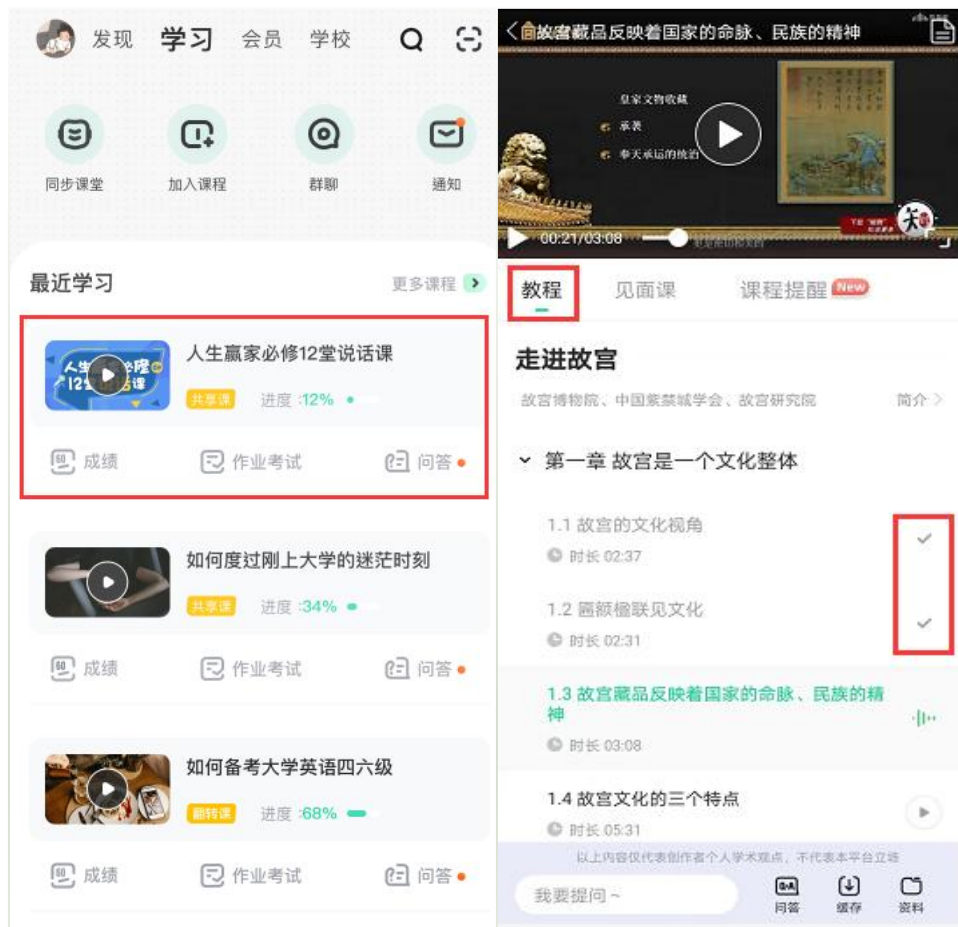
(6) 【无效互动】注意事项

无效互动包含但不限于：

- ★ 无意义帖、灌水帖、抄袭帖、重复帖、不当言论帖；
- ★ **回答字数少于3（含）**；
- ★ 学习时间结束后发布的提问和回答（学习时间的最后一天请在23:45分之前参与问答，最后15分钟为冷却期）；
- ★ 回复历史学期的提问（2024年秋冬学期的问答建议回复2024年8月15日之后的）；
- ★ 被AI智能审核屏蔽的、审核专员删除的、老师删除的提问和回答。请同学们务必发布有效的、高质量的提问与回答，才能获得高分。

重要，重要，重要：欲知更多关于学习问答的攻略建议，请前往知到APP或官网学习课程栏目中，点击【问答】-【课程问答小助手】下方文字处了解。

APP 操作方法——学习



视频【教程】模块

点击课程卡片进入课程主界面，在【教程】栏目下找到课程视频进行学习。

视频学习进度计算：根据累计观看时间计算，拖拽播放进度条等非有效观看的不算；

视频学习进度显示：小节视频学习完成的，后方会显示打勾标志；

视频离线学习支持：可先下载视频在离线（非联网）状态下进行学习，下载成功的视频会在【缓存】—【离线缓存】页面显示；**（注意：离线学习记录需要在联网后才会提交）**

视频学习中卡顿处理：如在观看视频时出现卡顿，在全屏模式下，通过播放器底部右下角的切换功能，调整清晰度。

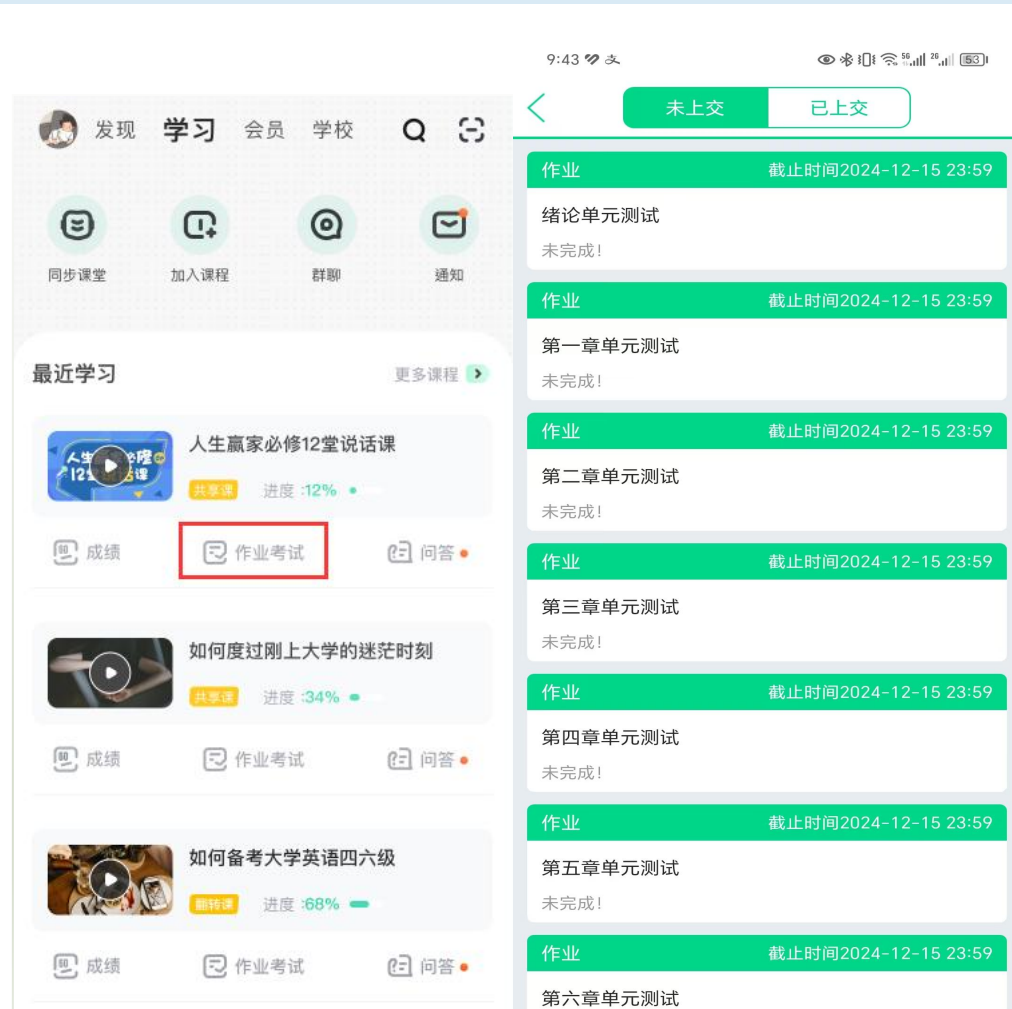
APP 操作方法——学习



【见面课】模块

- 1、点击课程卡片进入课程主界面，在【见面课】栏目下找到各见面课内容安排；及时参加直播或收看回放。
- 2、具体参与方式请关注教务处或本校课程老师通知。
- 3、见面课后会有课后测试题，见面课测试题只有**一次**机会，需要各位同学认真作答!!! 见面课测试**无**“查看答案”功能。
- 4、有安排见面课学习的同学请注意，每次见面课回放可能由一个或是多个视频组成，需要完成全部视频观看才能获得本次见面课的全部分数。

APP 操作方法——学习



【作业考试】模块

点击课程卡片的【作业考试】入口，进入作业考试【未上交】列表；【未上交】列表中包含课程所有章测试和课程考试；

章测试：每章内容结束后都有章测试，课程学习时间截止后，章测试将无法再提交，请注意完成章测试的截止时间。

期末考试：期末考试有相应的开放及截止时间，考试开放之时，也就是学习结束之时，即除了考试，其他任何学习相关的内容均不再计分。

考试注意事项：考试只有一次机会，不要抱着“看一看”的心理去打开考试，试卷打开后，即使关闭网页或APP系统仍会继续倒计时，一旦考试时限到了，试卷将会被系统自动提交。

APP 操作方法——学习



【已上交】部分

- 1、点击【已上交】列表，即可查看已提交的章测试或考试相应分数。
- 2、章测试在学生完成后立即显示分数；（除有主观题需批阅外）
- 3、在学习周期内，若对章测试分数不满意，可申请重做。每章的重做机会各有**3次**，以最后一次做题的分数为准。章测试允许查看自己答题对错情况。
- 4、考试：原则上平台只有**一次**考试机会，不予申请重做。请务必做好充分准备后再开始考试。

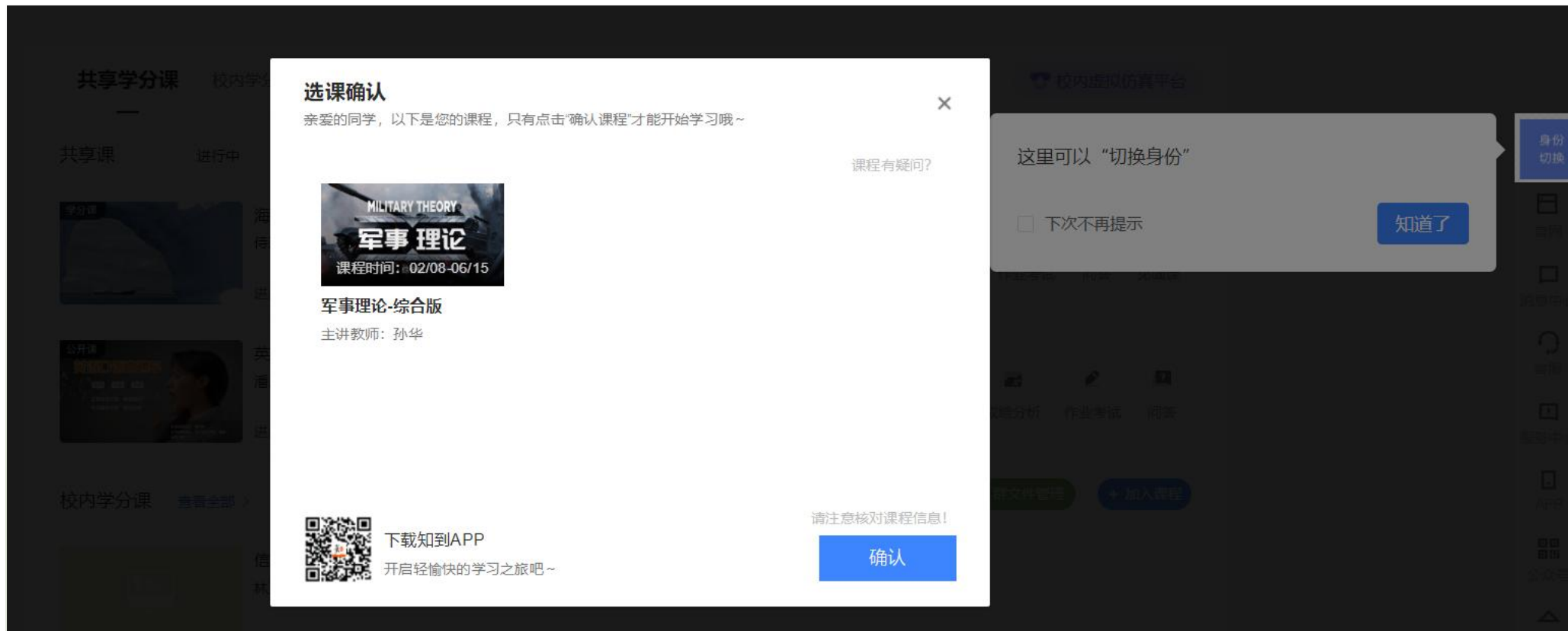
WEB 操作方法——学习

登录网址www.zhihuishu.com, 按照APP方法注册/登录即可,建议使用谷歌/火狐浏览器;



WEB 操作方法——学习

登录后会弹出所导入课程的选课列表，学生点击【**确认课程**】即完成了登录。



WEB 操作方法——学习

温馨提示：为了确保学习进度的准确性，建议使用 [火狐浏览器](#) 或 [谷歌浏览器](#) 观看视频！ 不再提示

[返回学堂](#) 走进故宫 故宫研究院 白昼模式 更多 消息中心

第一章 1.4、故宫文化的三个特点 课程提醒 New 学前必读 教学大纲 班级信息

见面课 作业考试 课程问答
课程表 成绩分析 课程资料

目录

第一章 故宫是一个文化整体

- 1.1 故宫的文化视角 00:02:37
- 1.2 匾额楹联见文化 00:02:31
- 1.3 故宫藏品反映着国家的命脉、民族... 00:03:08
- 1.4 故宫文化的三个特点 00:05:31 27%

课程卡片中的见面课、作业考试、成绩分析等功能，操作与APP端类似，在此不再赘述。

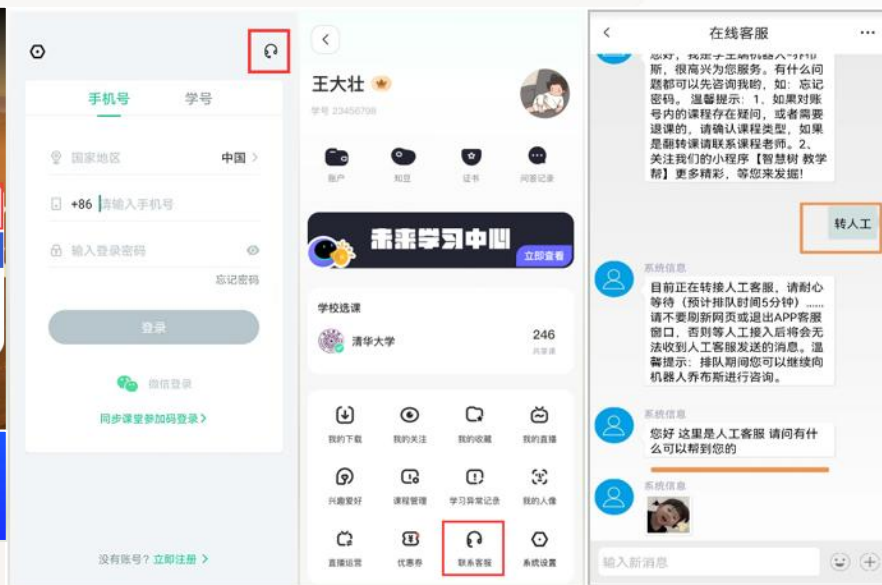
最后总结

- 1、学习前的第一件事，请查看电脑端【**成绩分析**】/APP端【**成绩**】模块中的内容及规则。
- 2、单日视频教程学习时长少于25分钟的不记规律学习天数（建议学习时长25-30分钟为宜）；学习时长仅为观看教程视频产生的时长，不包括观看见面课及完成章测试的时长；学习时长及规律天数**次日上午**更新；
- 3、**重要，重要，重要**：如需详细了解问答互动的攻略建议，请前往知到APP或官网学习课程栏目中，点击【**问答**】-【**课程问答小助手**】下方文字处了解；
- 4、期末考试一旦开始，暨在线学习结束，观看视频、见面课回放、完成章测试作业、问答均不再计分；试卷一旦打开，就开始倒计时，时间一到系统会自动提交，**考试机会只有一次**，务必在做好充分准备后再进行考试，不要抱着试一下的心态去点开试卷，以免造成考试被动提交的情况。中途因故无法考试的，只要仍在考试时限内，可以再次进入考试作答。

问题解决 方便快捷

- 有任何疑问可咨询智慧树平台**在线客服**（Web端和APP端均可）。平台使用操作说明请点击图中所示**帮助中心/服务中心**。查看学生/教师操作说明。

- 更可打开微信小程序**“智慧树·教学帮”**，使用学习自助查询，常见问题自己即可快速解决；也可通过微信客服咨询。





Treenity

教学运行 · 服务担当

课程运行 直播保障 金牌服务 贴心陪伴

